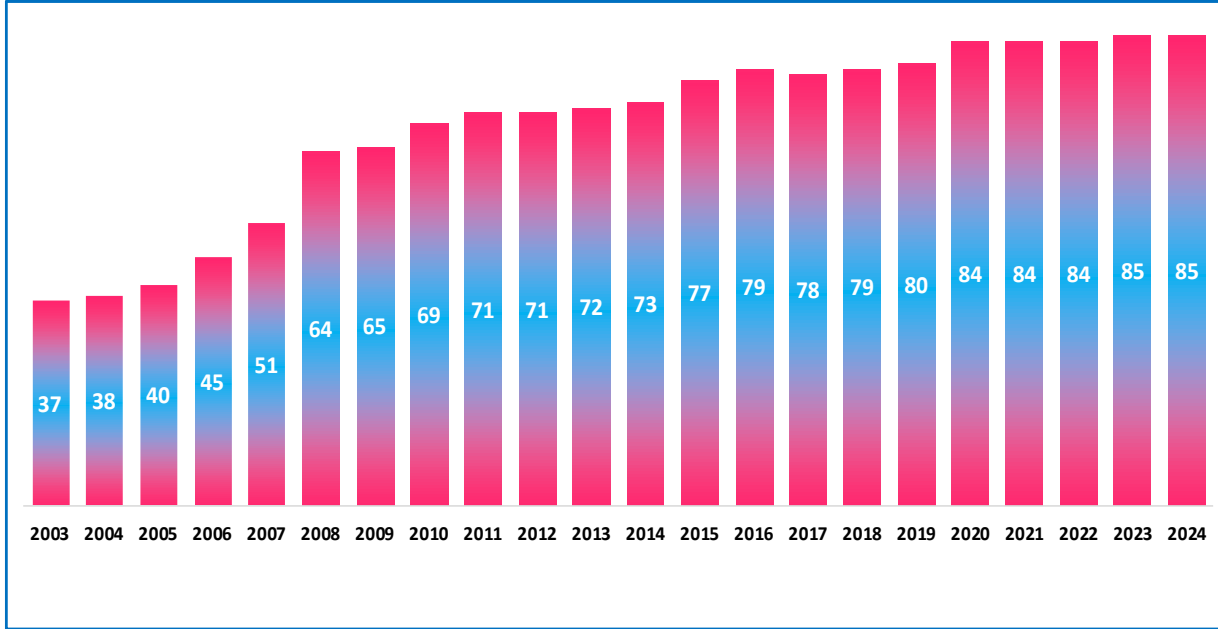






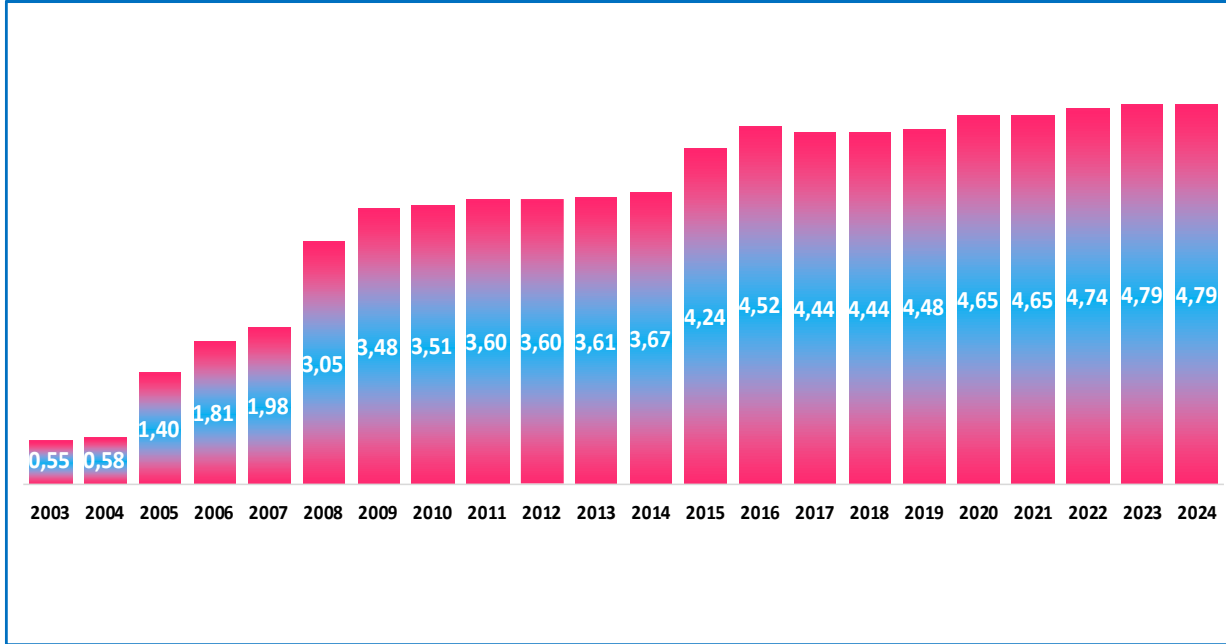
TERSANE SAYISI (ADET)



2003 yılında **37** olan tersane sayımız, **%130** artışla 2024 yılında **85**'e yükselmiştir.



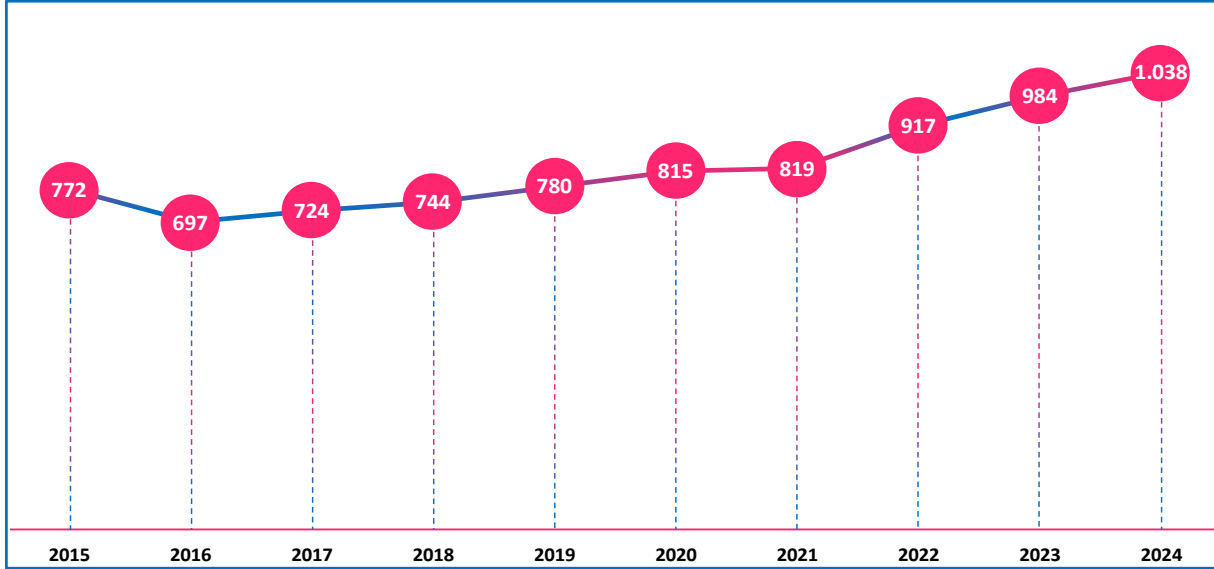
TERSANE KAPASİTESİ (MİLYON DWT)



2003 yılında **0,55** milyon DWT olan tersane kapasitemiz, **%771** artışla 2024 yılında **4,79** milyon DWT'e yükselmiştir.



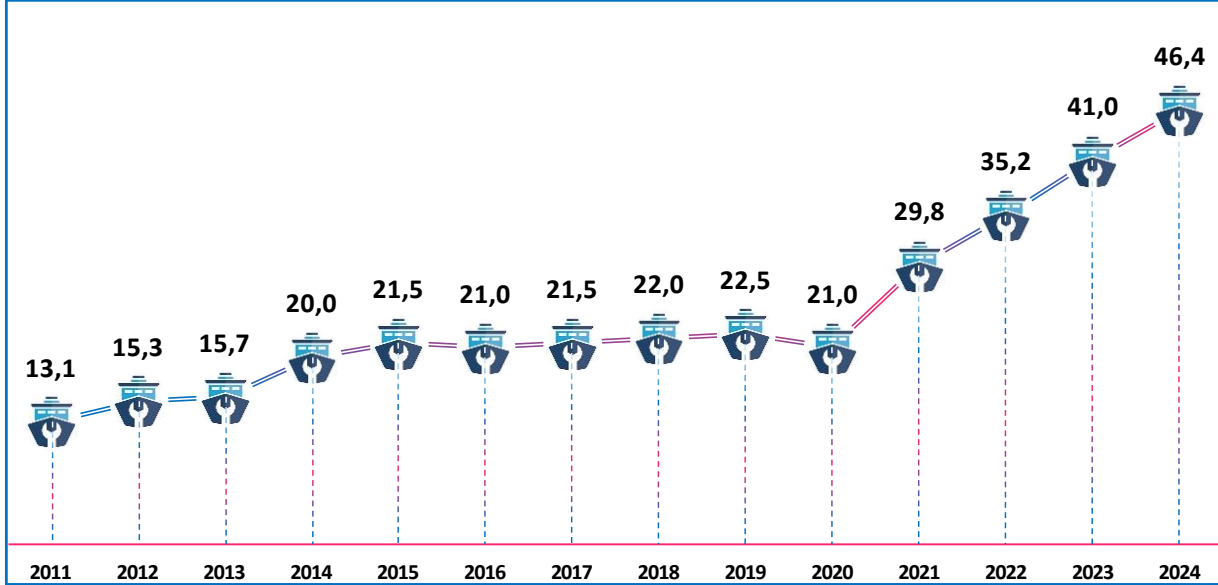
TEKNE İMAL VE ÇEKMEK YERİ SAYISI (ADET)



Tekne İmal ve Çekmek Yeri sayımız (hem kapsam içi hem de kapsam dışı dahil) 2015 yılında **772** iken, 2024 yılında **%35** artarak **1.038** tesise yükselmiştir.



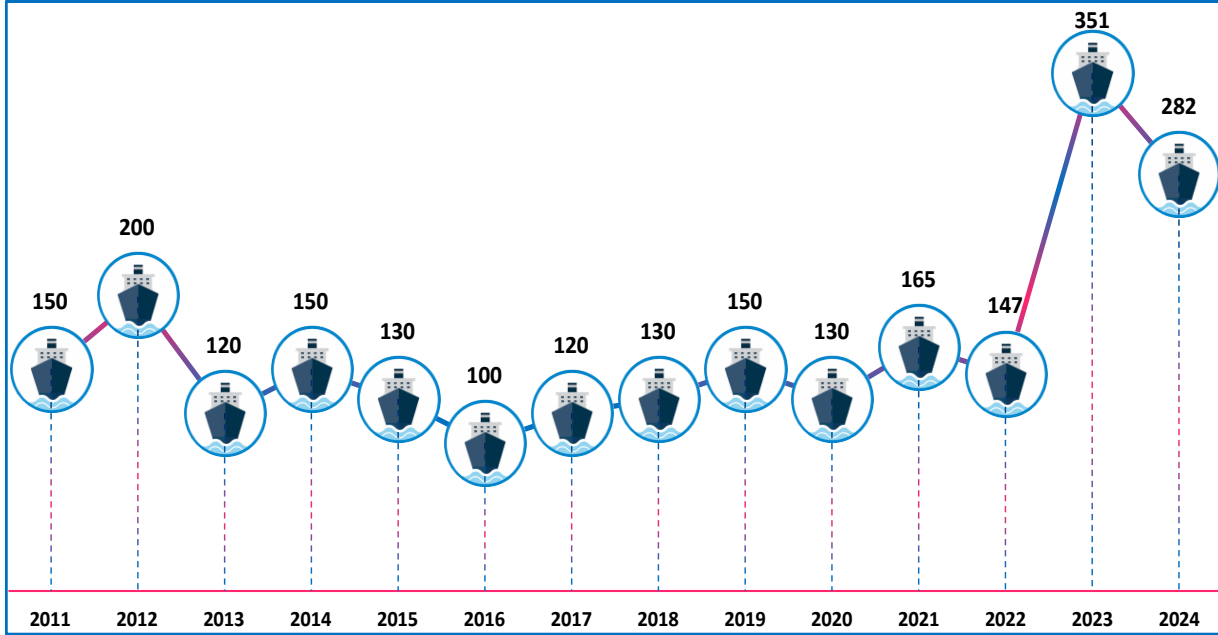
BAKIM-ONARIM MİKTARI (MİLYON DWT)



Tersanelerimizdeki Bakım-Onarımı yapılan toplam gemi tonajı 2011 yılında **13,1** milyon DWT iken, **%254** artışla 2024 yılında **46,4** milyon DWT'e yükselmiştir.



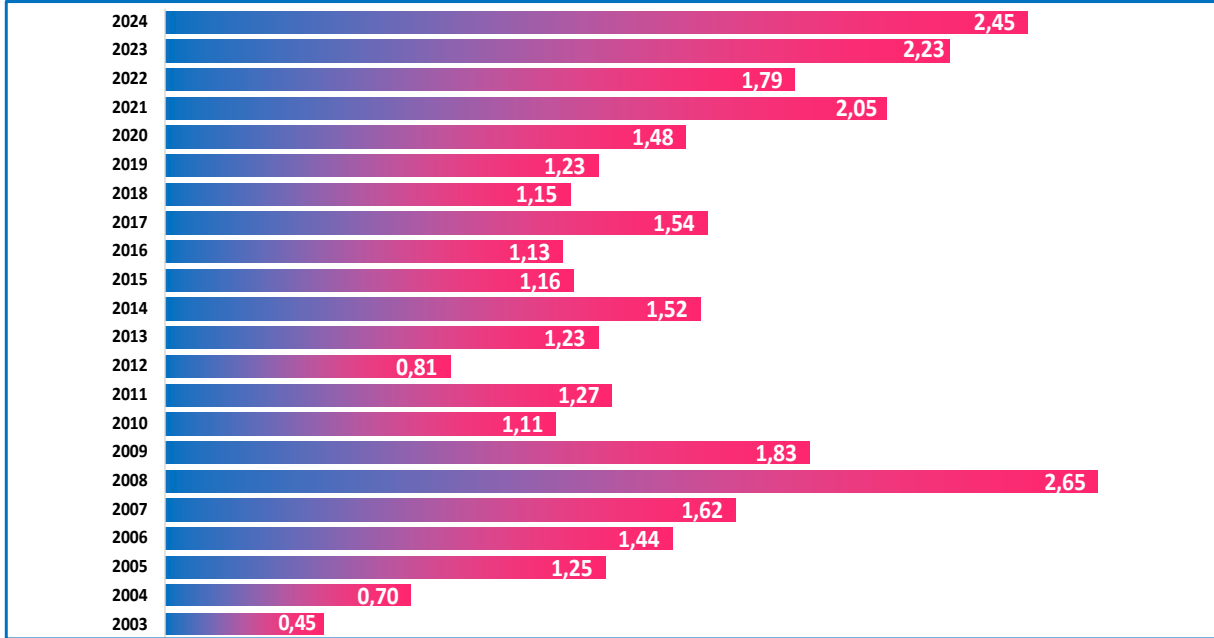
TESLİM EDİLEN GEMİ VE YATLAR (BİN DWT)



Tersanelerimizde inşa edilen gemi/yat toplam tonajı, 2011 yılında **150** bin DWT iken, **%88** artışla 2024 yılında **282** bin DWT'e yükselmiştir.



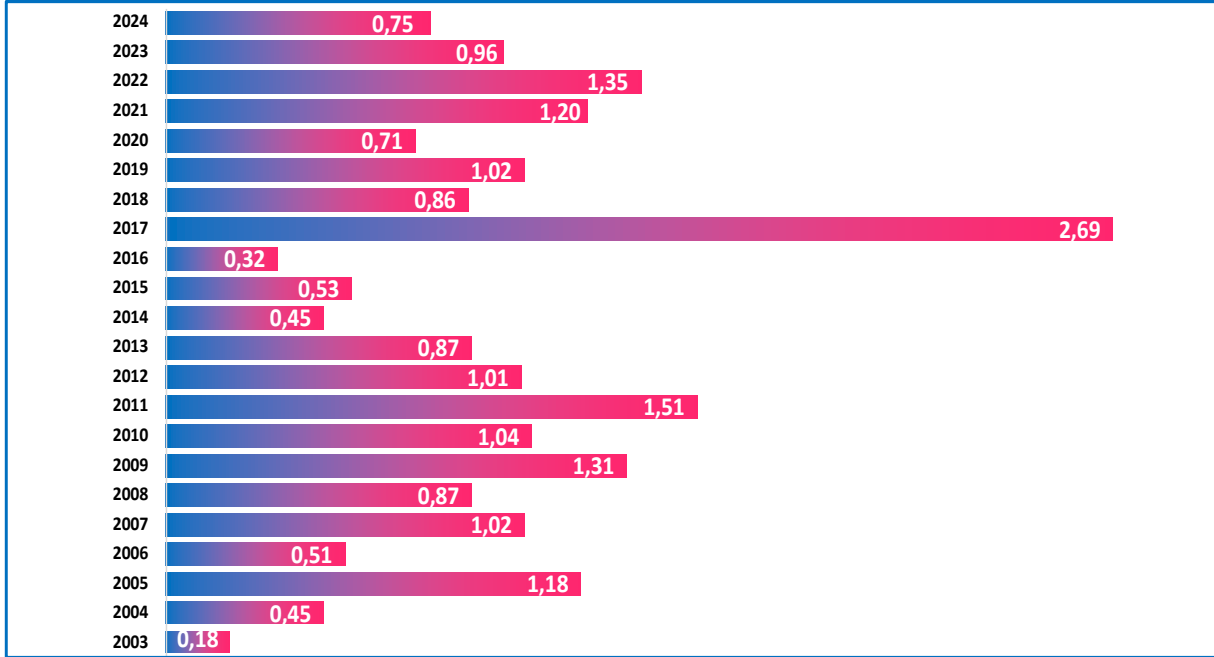
GEMİ VE SU ARAÇLARI İHRACATI (MİLYAR \$)



Gemi ve su araçları ihracatımız, 2003 yılında **0,45** milyar \$ iken, **%444** artışla 2024 yılında **2,45** milyar \$'a yükselmiştir.



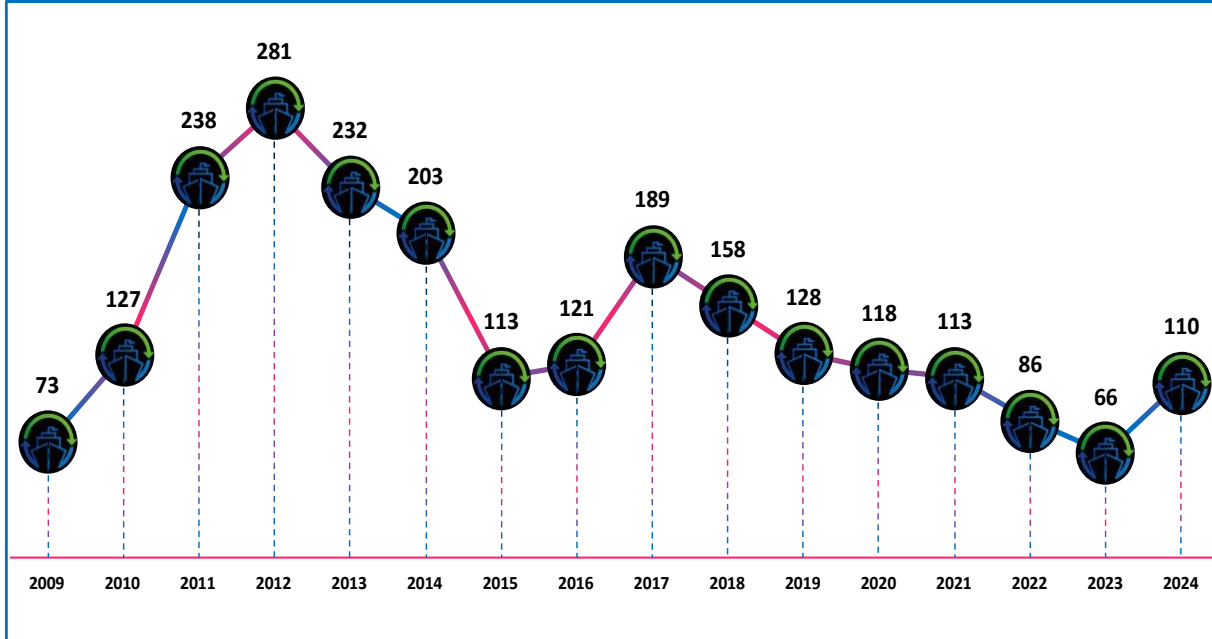
GEMİ VE SU ARAÇLARI İTHALATI (MİLYAR \$)



Gemi ve su araçları ithalatımız, 2003 yılında **0,18** milyar \$ iken, **%317** artışla 2024 yılında **0,75** milyar \$'a yükselmiştir.



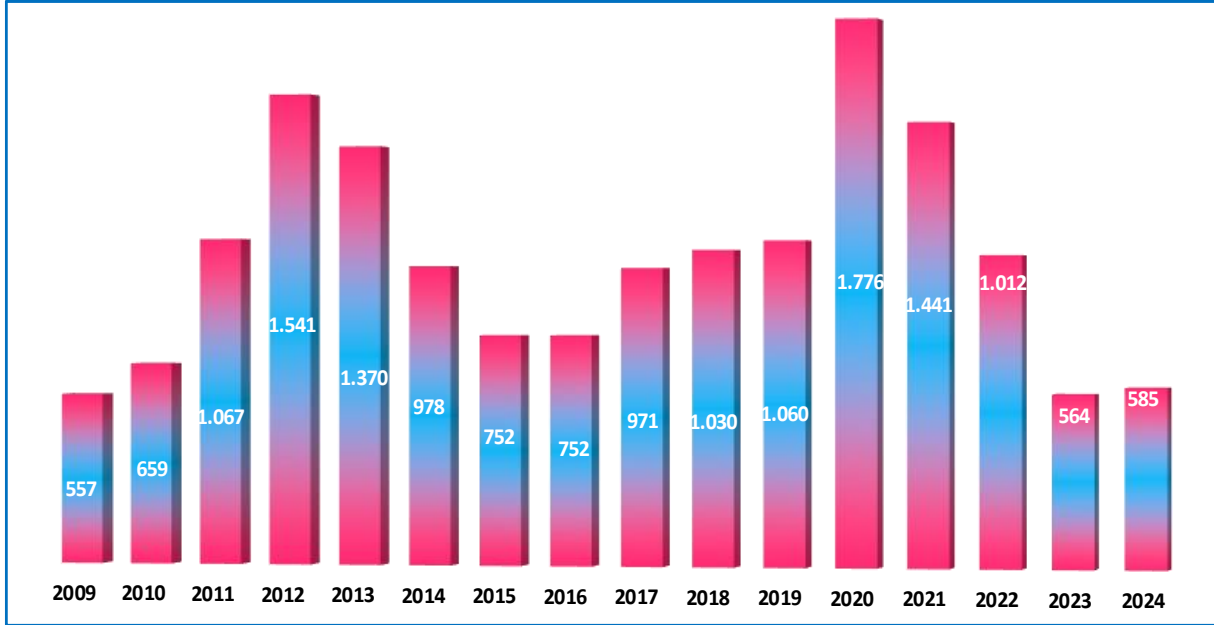
GERİ DÖNÜŞÜME TABİ TUTULAN GEMİ SAYISI (ADET)



2009 yılında **73** gemi geri dönüşüme tabi tutulurken, 2024 yılında **%51** artışla bu rakam **110** gemiye yükselmiştir.



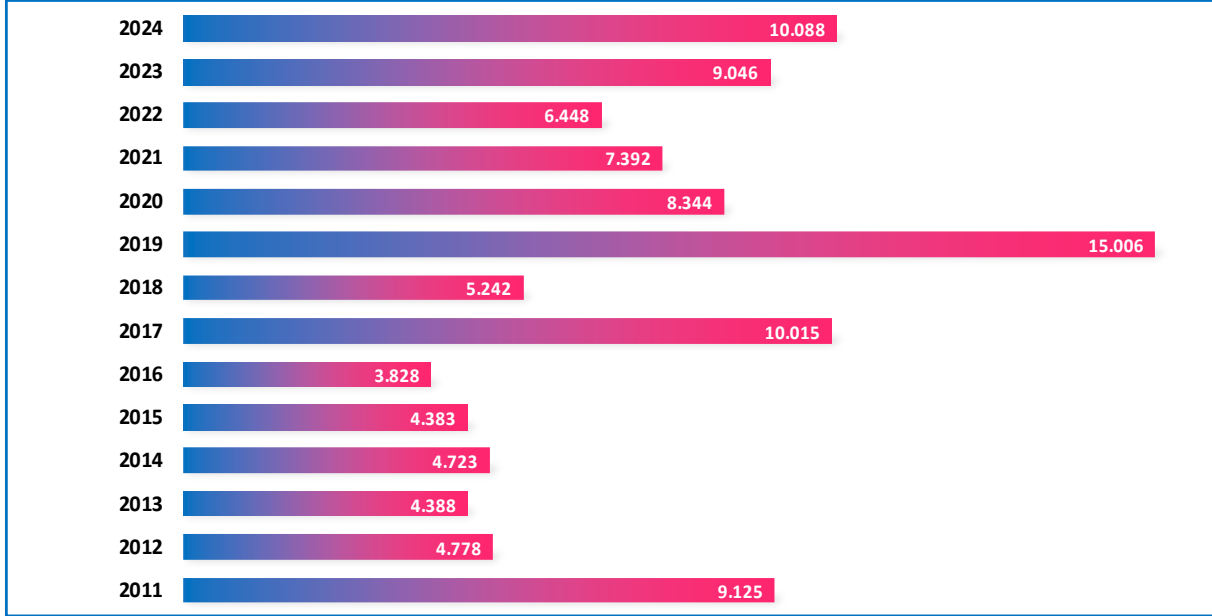
GERİ DÖNÜŞÜME TABİ TUTULAN GEMİ TONAJI (BİN GT)



2009 yılında, geri dönüşüme tabi tutulan gemilerin toplam tonajı **557** bin GT iken, 2024 yılında **%5** büyüme ile **585** bin GT seviyesine yükselmiştir.



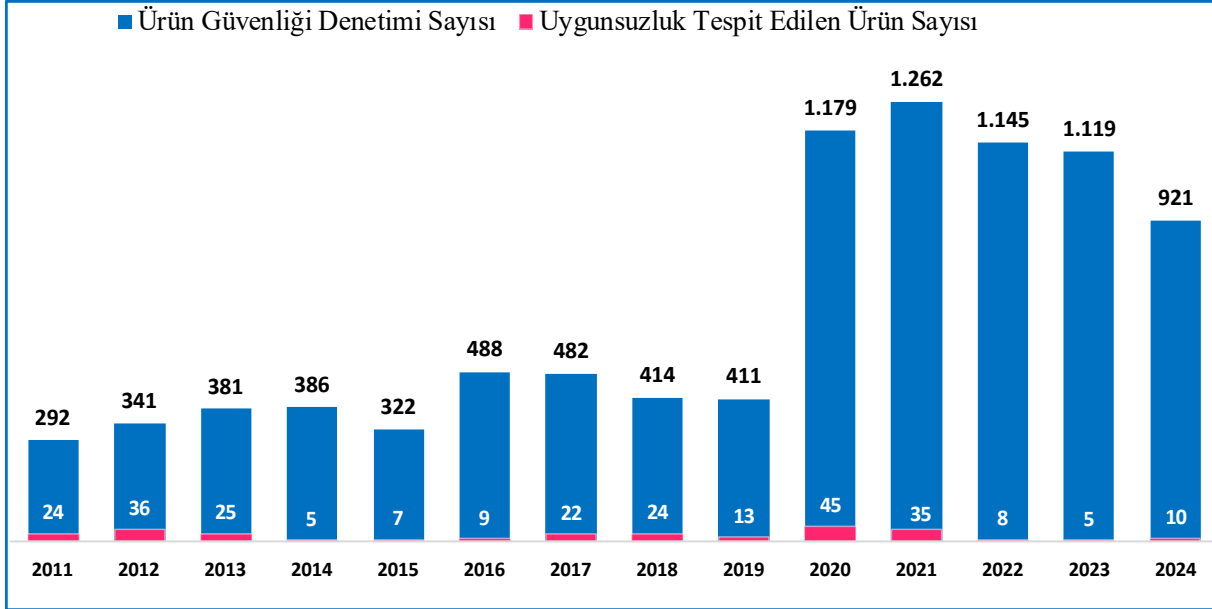
ÖZEL TEKNE KAYIT SAYISI (ADET)



Kayıt işlemi yapılan özel tekne sayısı, 2011 yılında **9.125** iken, **15** binden fazla tekne kaydının yapıldığı 2019 yılında **%64**'lük artışla zirve yapmıştır. 2024 yılında ise **10.088** özel tekne kaydı gerçekleştirilmiştir.



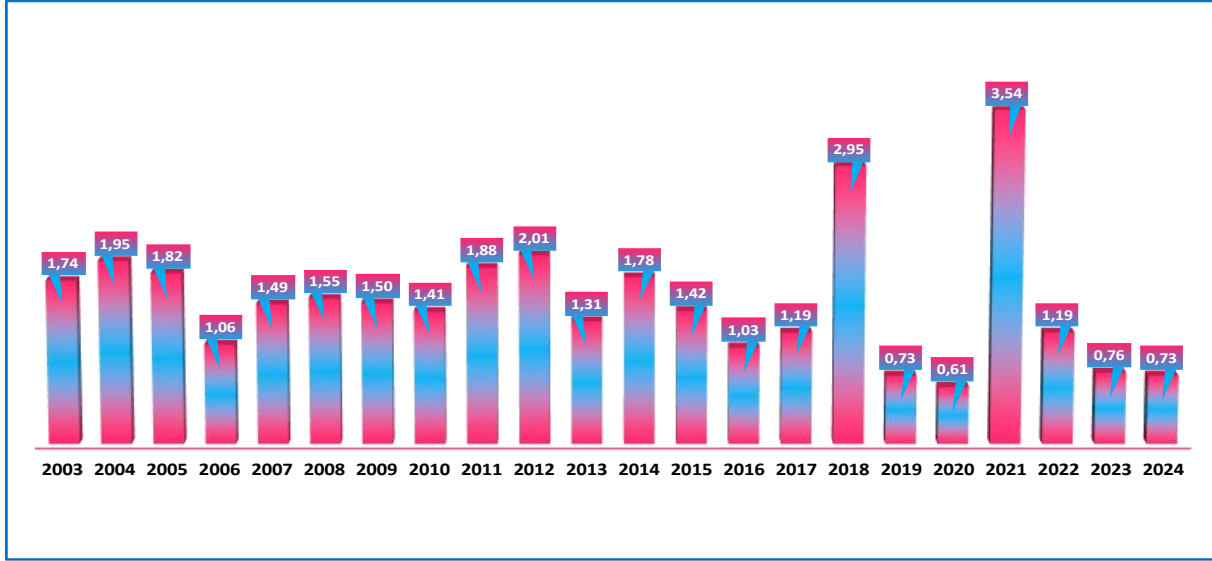
ÜRÜN GÜVENLİĞİ DENETİMİ (ADET)



2011 yılında ürün güvenliğine ilişkin **292** denetimde **24** uygunsuz ürün tespit edilirken, 2024 yılında yapılan **921** denetimde **yalnızca 10** üründe uygunsuzluk tespit edilmiştir. Ürün güvenliğinde ilişkin yapılan denetimlerin sıklaştırılması sayesinde uygunsuzluk tespitinde **%58** oranında düşüş sağlanmıştır.



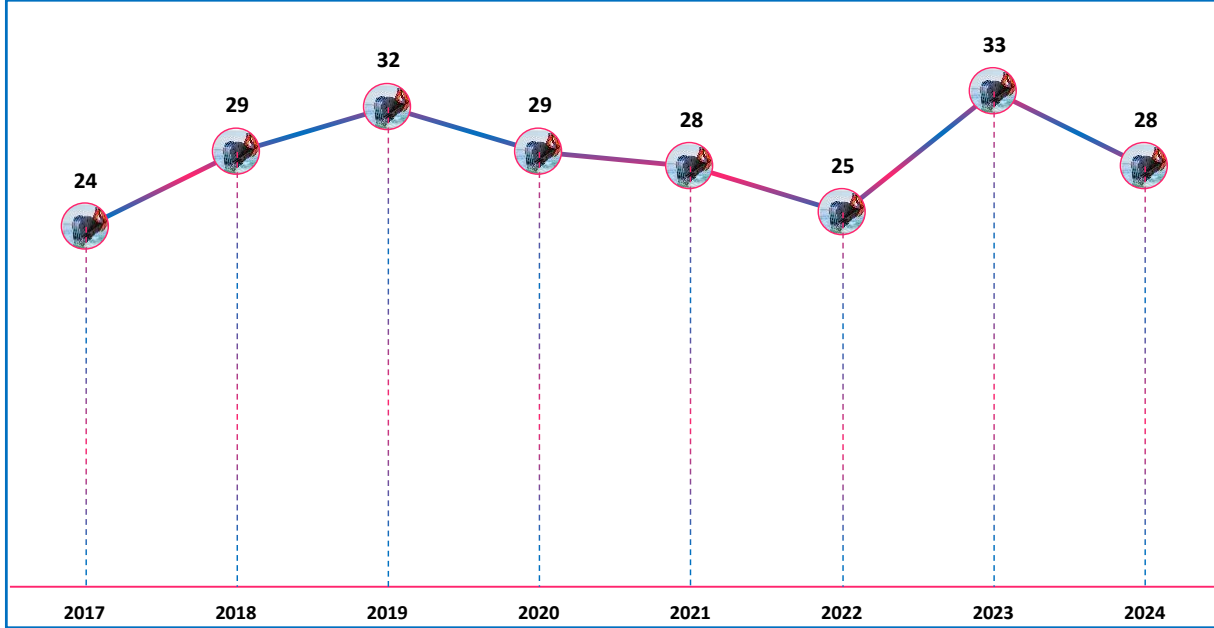
DENİZDİBİ TARAMA MİKTARI (MİLYON m³)



2003 yılında yapılan Denizdibi Tarama miktarı **1,74** milyon m³ iken, 2018 ve 2021 yıllarında Mogan Gölü Dip Temizleme Projesi ile maksimum seviyelere ulaşmıştır. 2024 yılında **0,73** milyon m³ dip tarama işlemi gerçekleştirilmiştir.



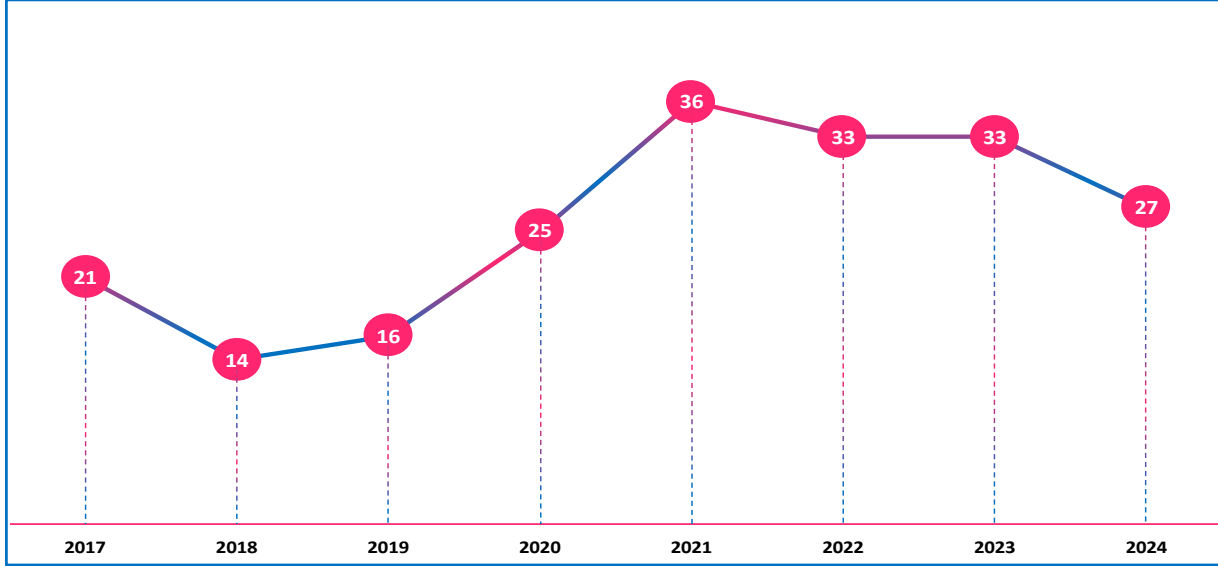
TARAMA BELGESİ ALAN KURULUŞ SAYISI (ADET)



Tarama belgesine sahip kuruluş sayısı 2017 yılında **24** iken, 2024 yılında **28** firmanın tarama yetkisi bulunmaktadır.



TARAMA İZİNİ SAYISI (ADET)



Denizdibi Tarama İzni Sayısı, 2017 yılında **21** iken, bu rakam yaklaşık **9 kat** artmış ve 2024 yıl sonu itibariyle toplam **205 tarama izni** düzenlenmiştir.



TERSANELER VE KIYI YAPILARI İSTATİSTİKLERİ