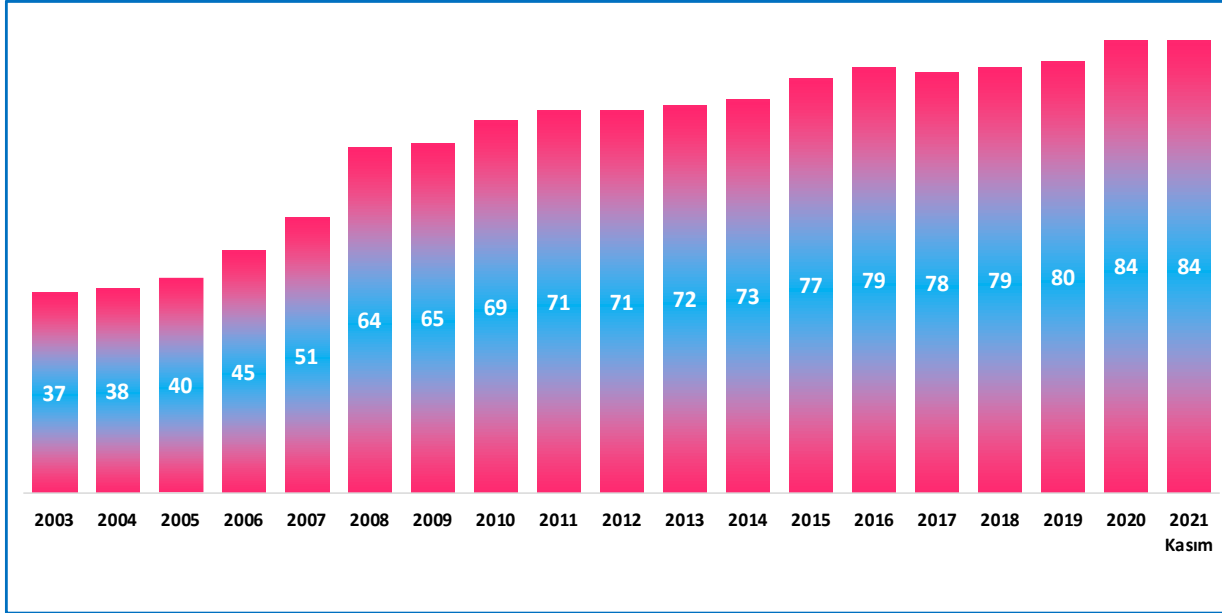






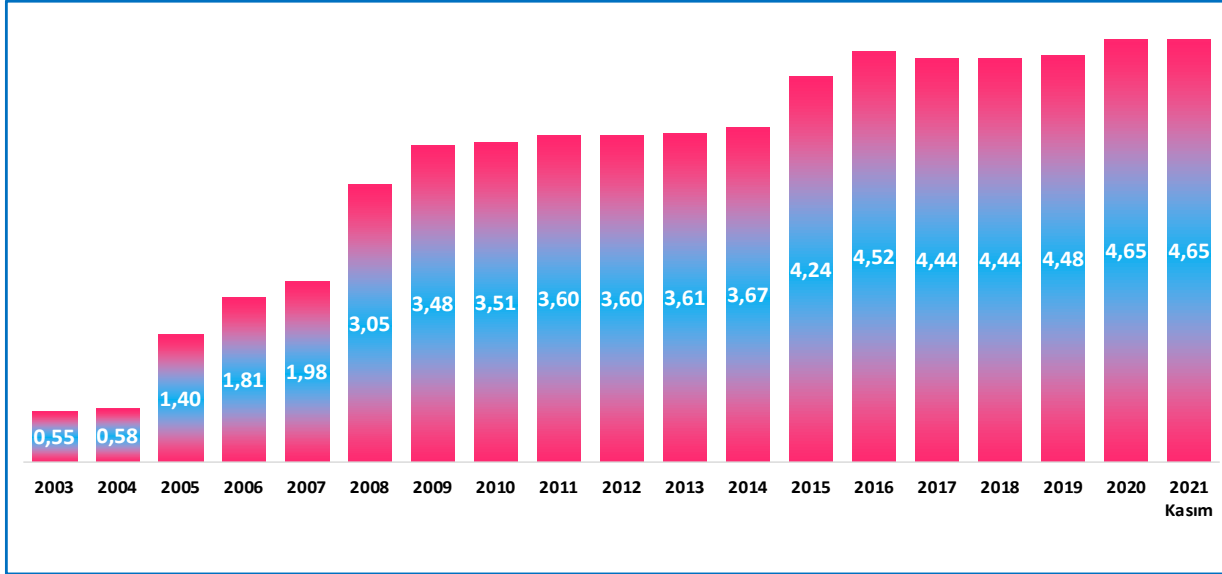
## TERSANE SAYISI (ADET)



2003 yılında **37** olan tersane sayımız, **%127** artışla 2020 Yıl Sonu itibariyle **84**'e yükselmiştir.



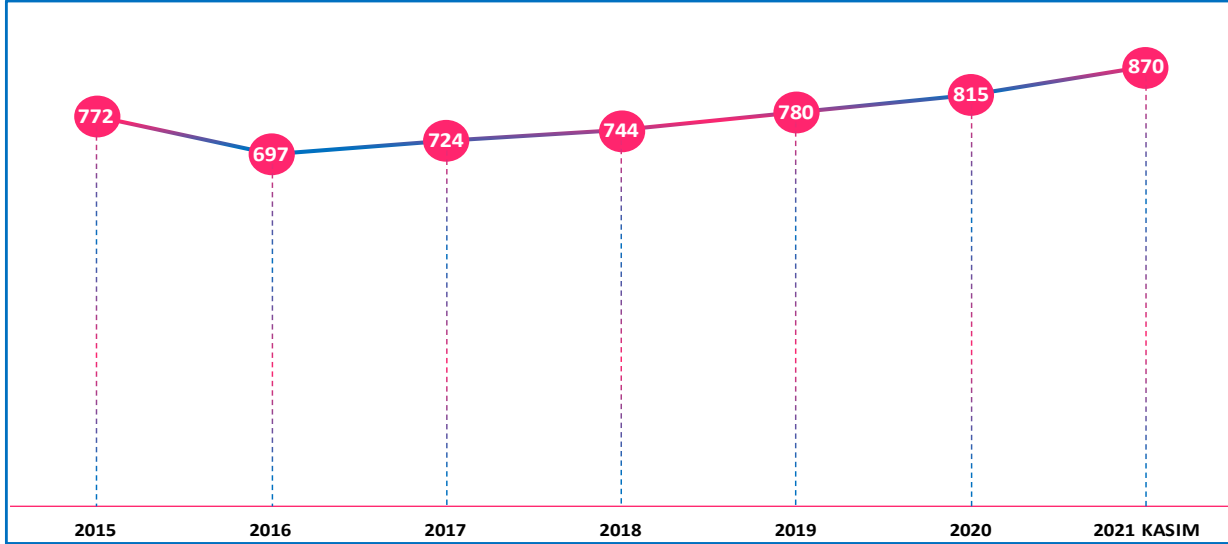
## TERSANE KAPASİTESİ (MİLYON DWT)



2003 yılında **0,55** milyon DWT olan tersane kapasitemiz, **%745** artışla 2020 Yıl Sonu itibariyle **4,65** milyon DWT'e yükselmiştir.



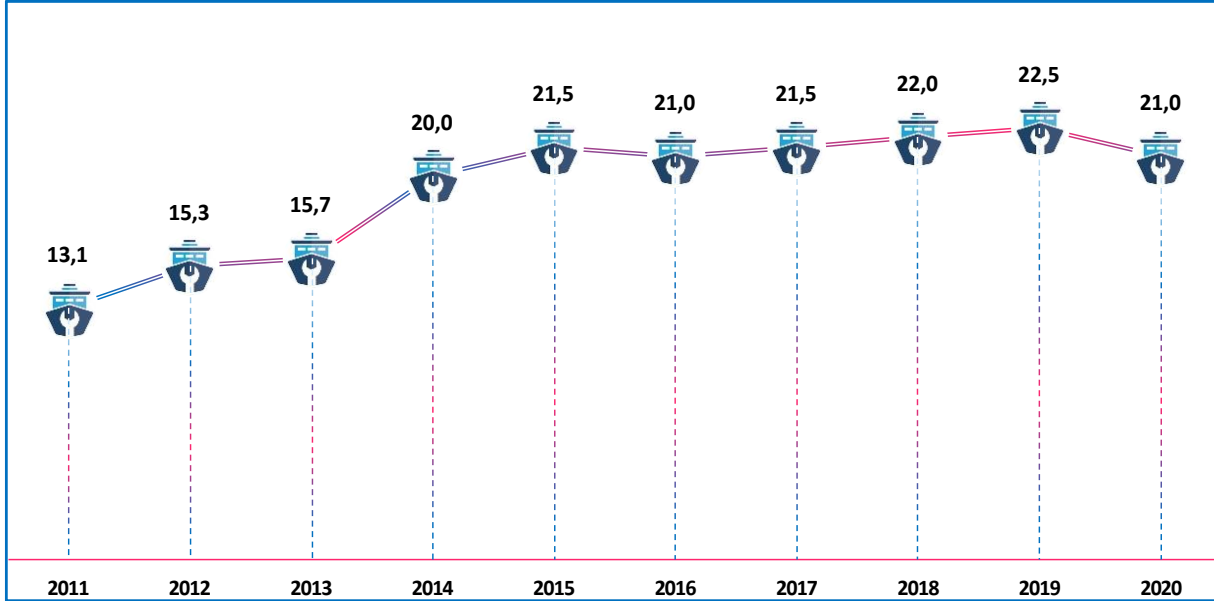
## TEKNE İMAL VE ÇEKEK YERİ SAYISI (ADET)



Tekne İmal ve Çekek Yeri sayımız (hem kapsam içi hem de kapsam dışı dahil) 2015 yılında **772** iken, 2020 Yıl Sonu itibariyle **%5,6** artışla **815** tesise yükselmiştir.



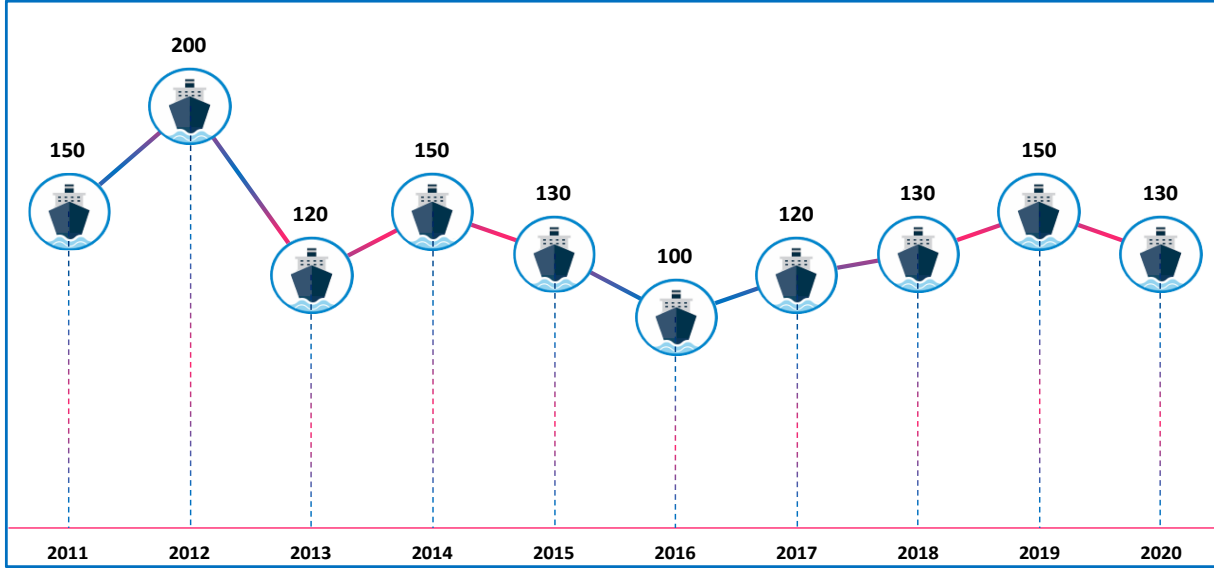
## BAKIM-ONARIM MİKTARI (MİLYON DWT)



Tersanelerimizdeki Bakım-Onarımı yapılan toplam gemi tonajı 2011 yılında **13,1** milyon DWT iken, **%60** artışla 2020 sonunda bu rakam **21** milyon DWT'e yükselmiştir.



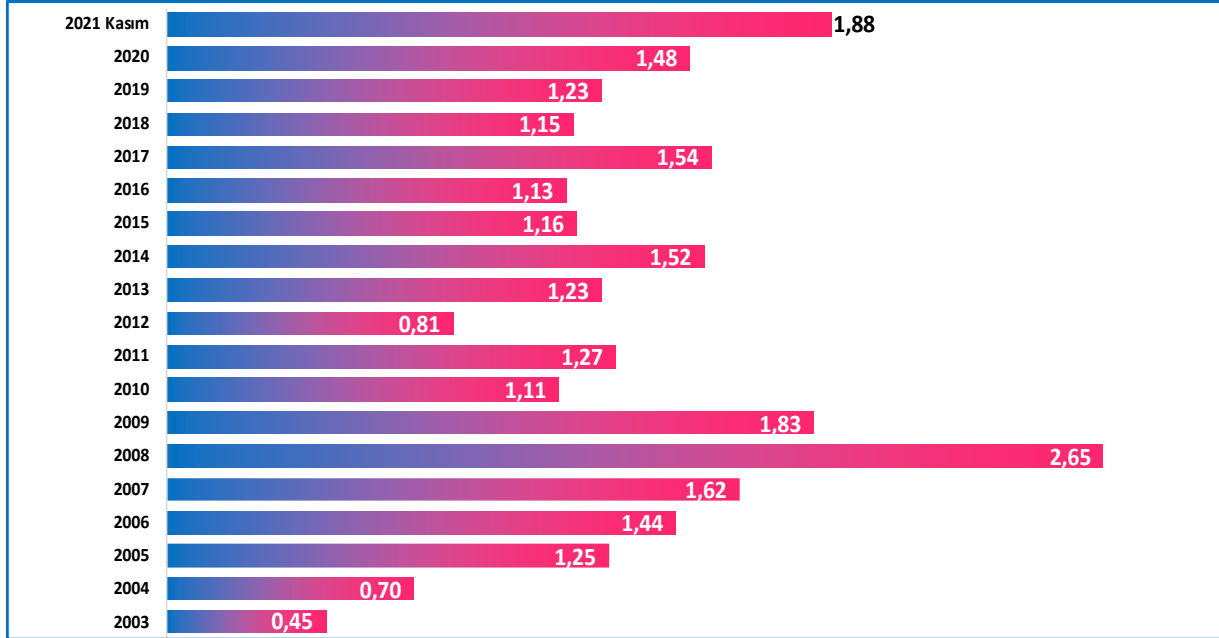
## TESLİM EDİLEN GEMİ VE YATLAR (BİN DWT)



Tersanelerimizde inşa edilen gemilerin toplam tonajı, 2012 yılında **200 bin** ton ile zirve yaptıktan sonra dalgalı bir seyir izleyerek 2020 yılında **130 bin** DWT olarak gerçekleşmiştir.



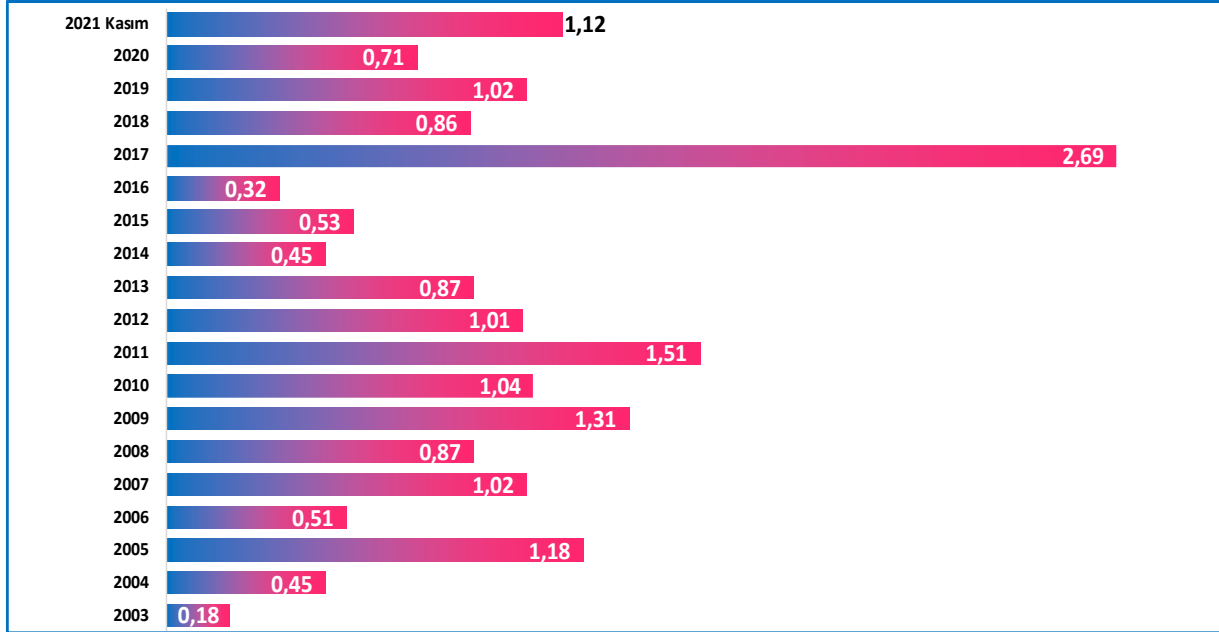
## GEMİ VE SU ARAÇLARI İHRACATI (MİLYAR \$)



Gemi ve su araçları ihracatımız, 2003 yılında **0,45** Milyar \$ iken, **%229** oranında artış ile 2020 yılında **1,48** Milyar \$'a yükselmiştir.



## GEMİ VE SU ARAÇLARI İTHALATI (MİLYAR \$)

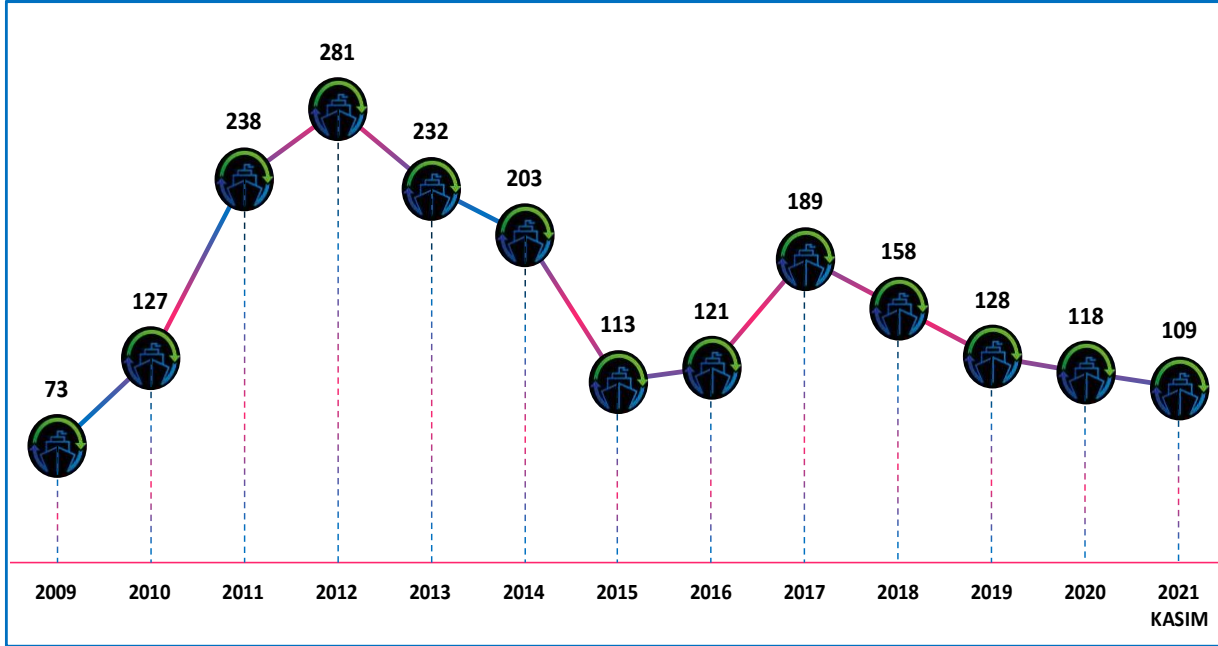


Gemi ve su araçları ithalatımız, 2003 yılında **0,18** Milyar \$ iken, **%294** artarak 2020 yılında **0,71** Milyar \$'a yükselmiştir.





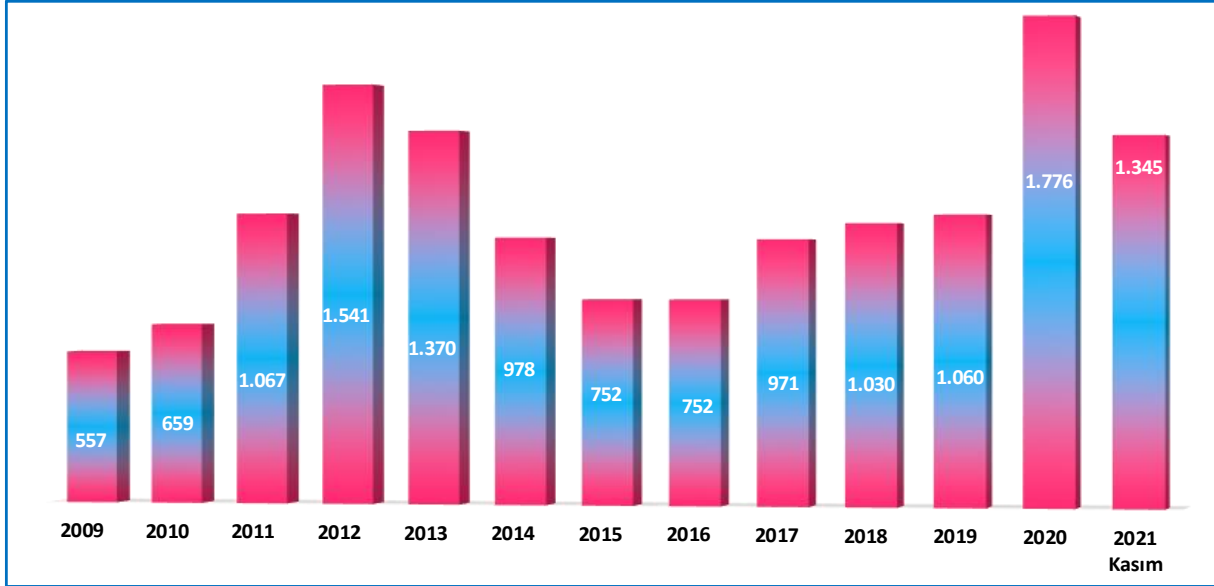
## GERİ DÖNÜŞÜME TABİ TUTULAN GEMİ SAYISI (ADET)



2009 yılında **73** gemi geri dönüşüme tabi tutulurken, 2020 yılında **%62** artış ile **118** gemi geri dönüştürülmüştür.



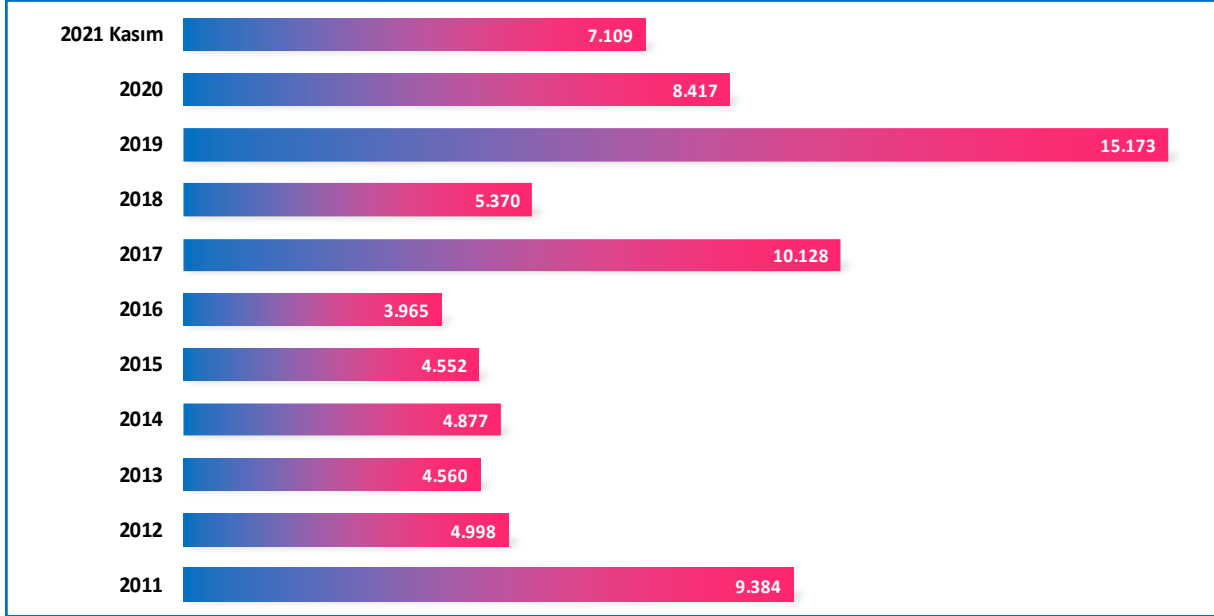
## GERİ DÖNÜŞÜME TABİ TUTULAN GEMİ TONAJI (BİN GT)



2009 yılında, geri dönüşüme tabi tutulan gemilerin toplam tonajı **557** bin GT iken, 2020 yılında **%219** artışla **1,77** milyon GT'luk gemi geri dönüşümü gerçekleştirilmiştir.



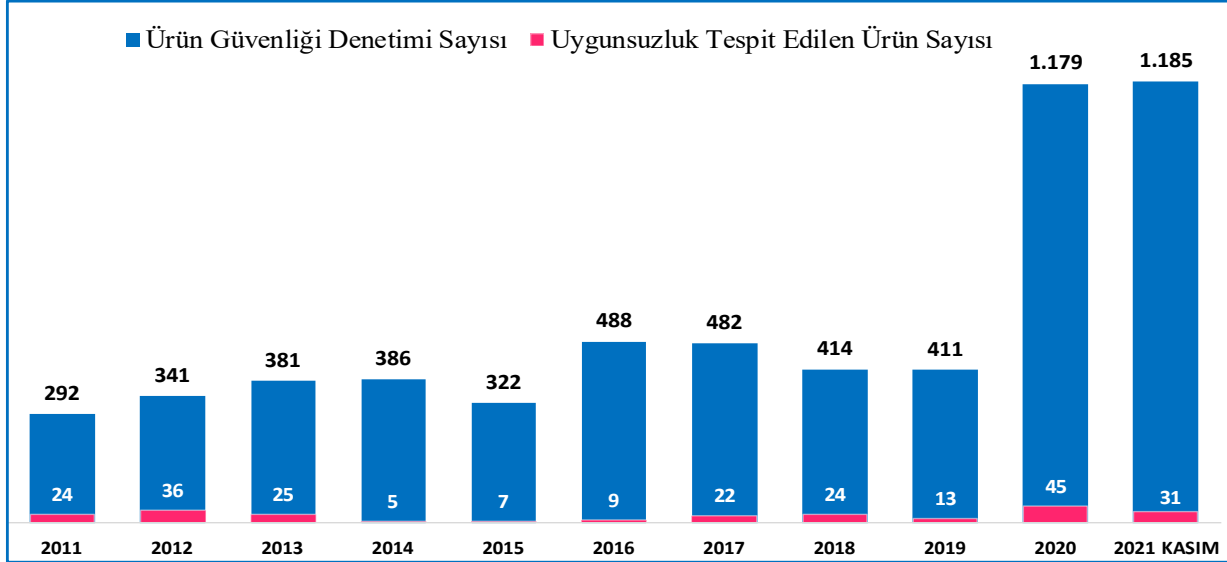
## ÖZEL TEKNE KAYIT SAYISI (ADET)



Kayıt işlemi yapılan özel tekne sayısı, 2011 yılında **9.507** iken, 2019 yılında **15.339** tekne kaydı ile **%61**'lik artış sağlanmıştır. 2020 Yılında ise, **8.998** tekne kaydı gerçekleştirilmiştir.



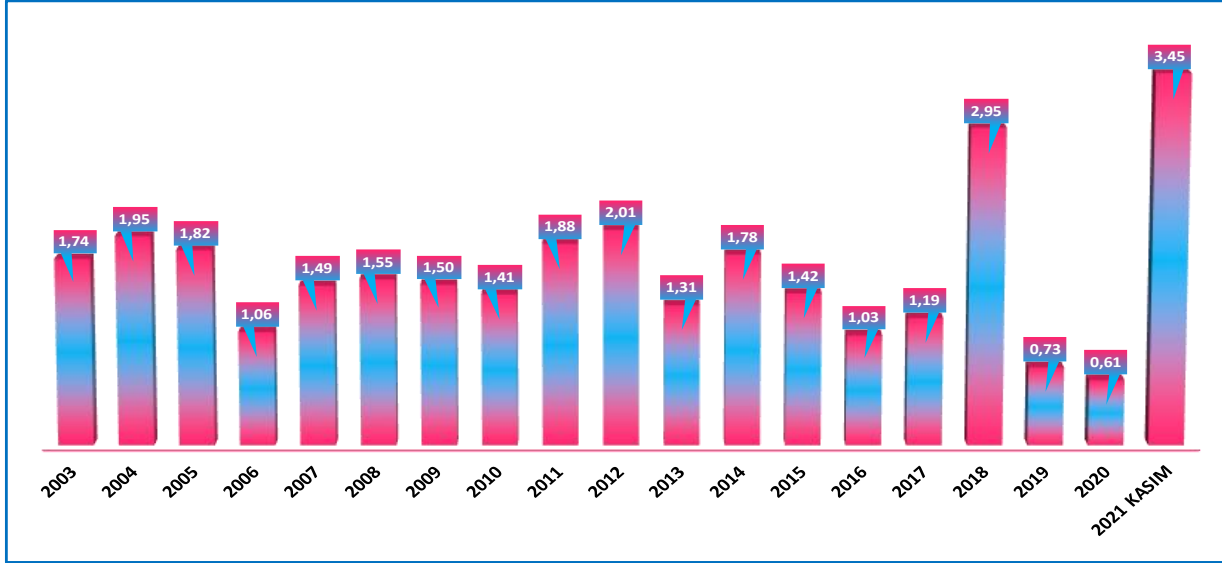
# ÜRÜN GÜVENLİĞİ DENETİMİ (ADET)



2011 yılında ürün güvenliğine ilişkin **292** denetimde **24** uygunsuz ürün tespit edilirken, 2020 yılında yapılan **1.179** denetimde **45** üründe uygunsuzluk tespit edilmiştir. Ürün güvenliğinde ilişkin yapılan denetimlerin sıklaştırılması sayesinde uygunsuzluk tespit edilen ürün oranı **yarıya** indirgenmiştir.



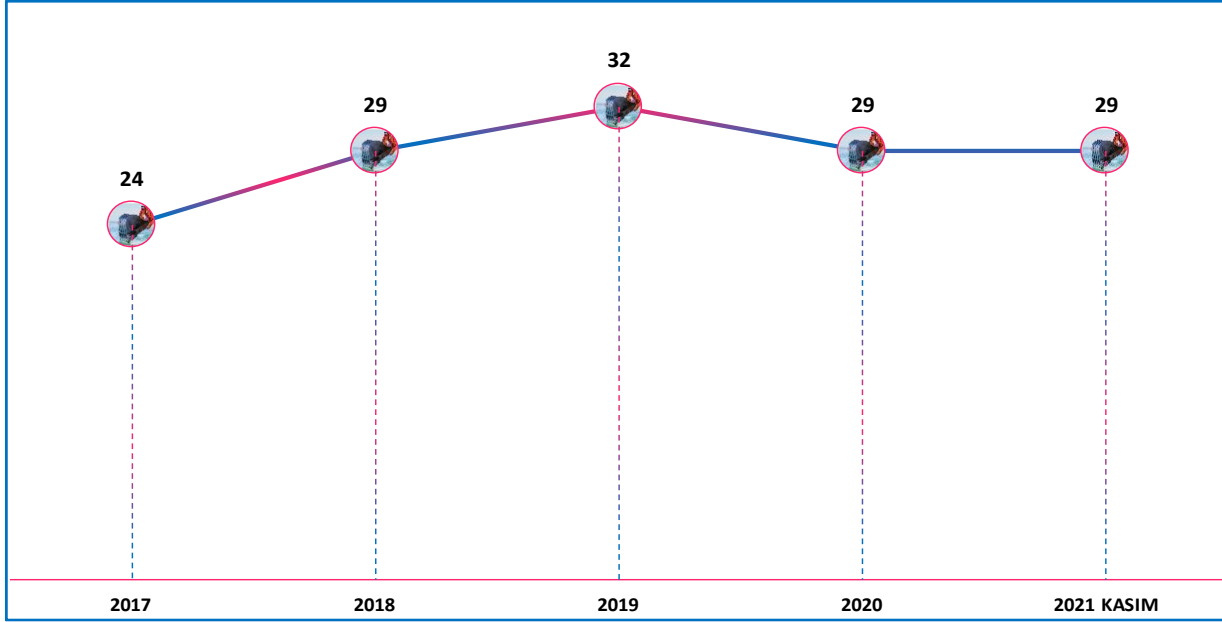
## DENİZDİBİ TARAMA MİKTARI (MİLYON m<sup>3</sup>)



2003 yılında yapılan Denizdibi Tarama miktarı **1,74** milyon m<sup>3</sup> iken, 2018 yılında Mogan Gölü Dip Temizleme Projesi ile 2003 yılına kıyasla **%70**'lik artış sağlanarak **2,95** milyon m<sup>3</sup> alan temizlenmiştir. 2020 Yılında **0,61** milyon m<sup>3</sup> dip tarama işlemi gerçekleştirilmiştir.



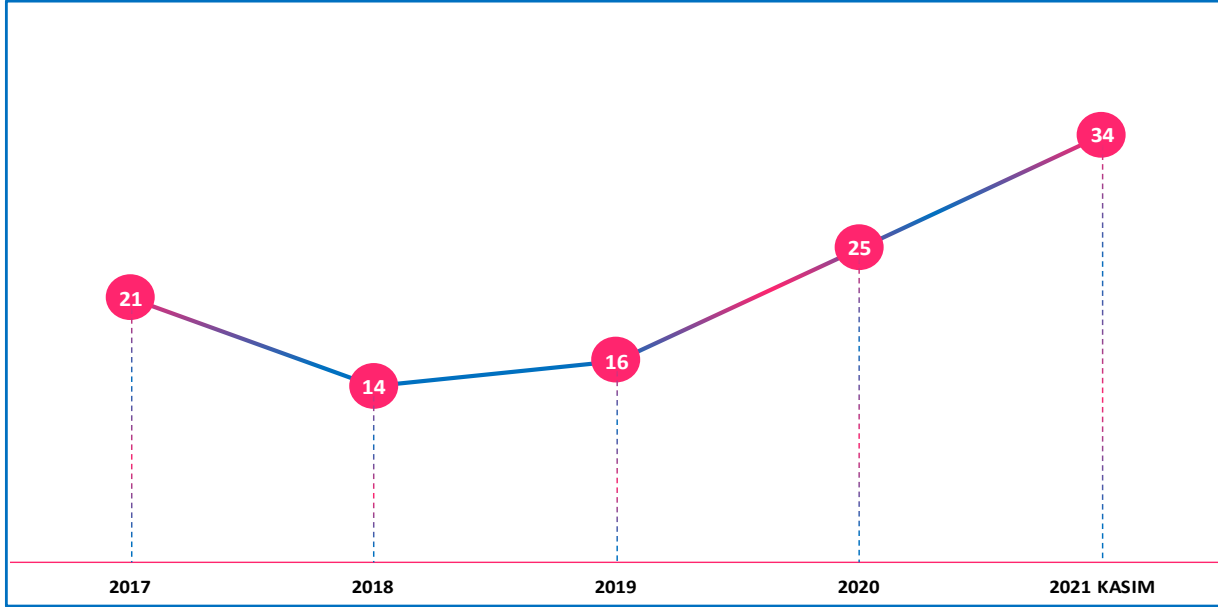
## TARAMA BELGESİ ALAN KURULUŞ SAYISI (ADET)



Tarama belgesine sahip kuruluş sayısı 2017 yılında **24** iken, 2020 yılında bu rakam **29** kuruluşa ulaşmıştır.



## TARAMA İZİNİ SAYISI (ADET)



Denizdibi Tarama İzni, 2017 yılında **21** iken, 2020 yılı sonu itibariyle bu rakam **%262** artarak **76**'ya ulaşmıştır.



# *TERSANELER VE KIYI YAPILARI İSTATİSTİKLERİ*